

◆ 集中貼

複数主要駅への掲出で、接触人数が圧倒的!注目率も高く効率的に訴求

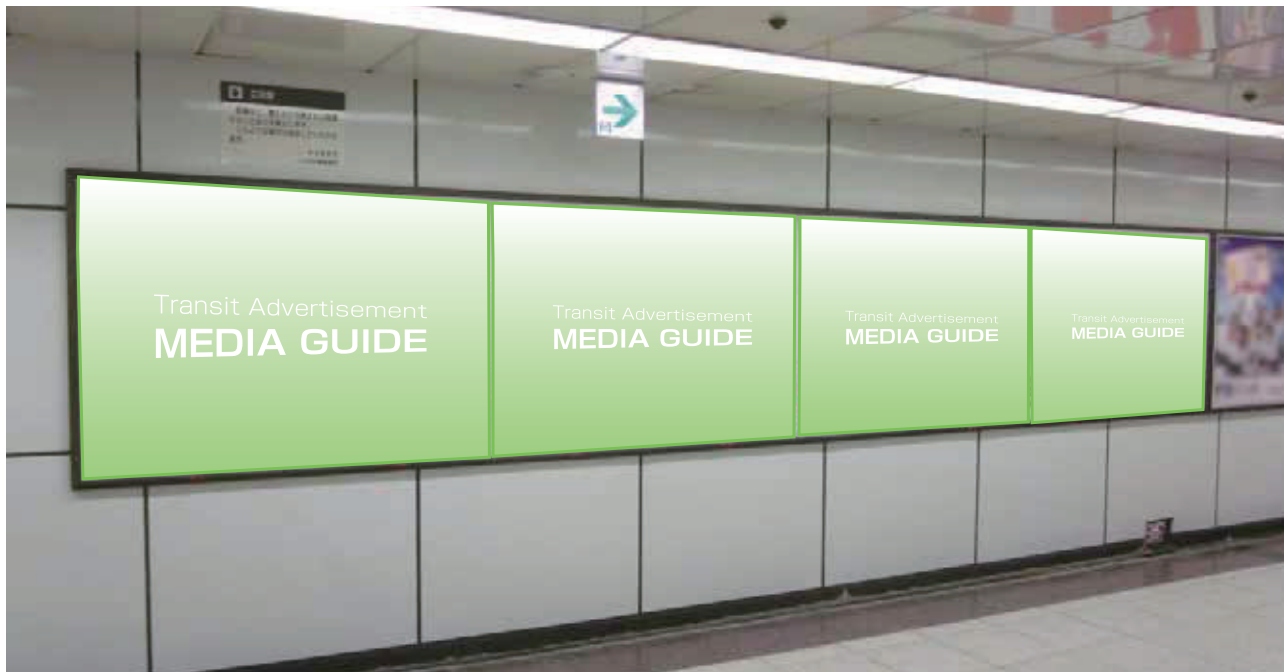
広告接触率

81.7%

広告注目率

41.4%

※広告注目状況についてはp.13をご覧ください。

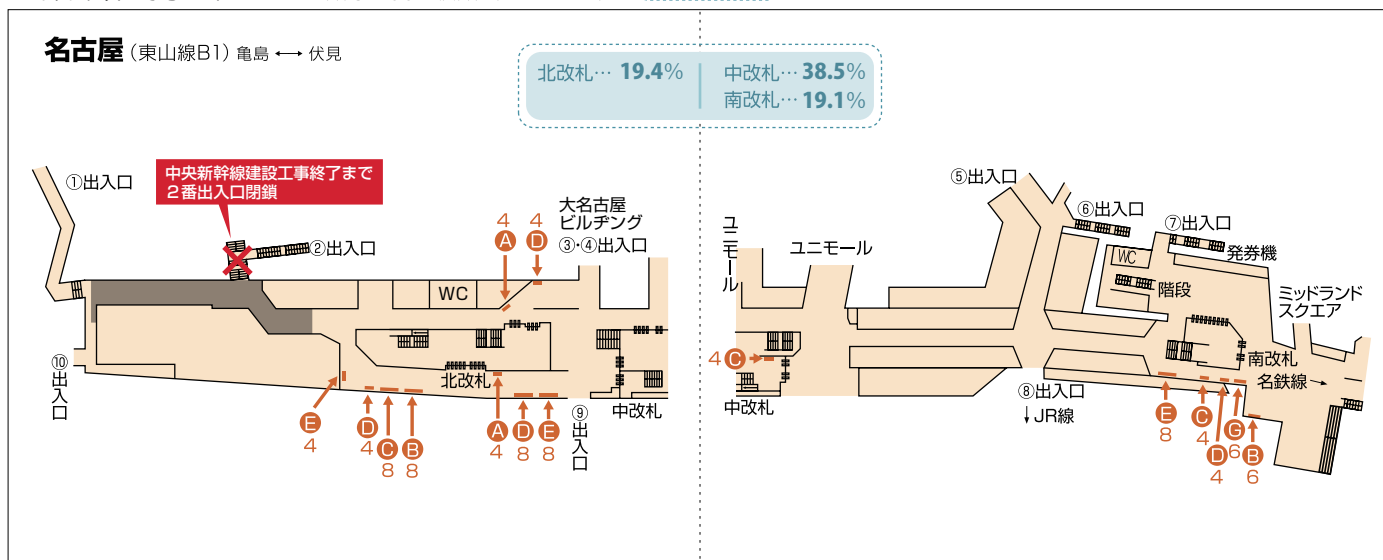


種別	掲出駅	期間	標準販売料金(税抜)	標準販売料金(税込)	必要枚数	サイズ (mm)
A 主要駅セット①	8駅	7日間 (月曜日開始)	750,000円	825,000円	35 (B0)	H1,030×W1,456 (B0)
B 主要駅セット②	8駅				70 (B1)	
C 主要駅セット③	7駅		700,000円	770,000円	30 (B0)	H1,030×W728 (B1)
D 名古屋駅エリアセット①	5駅				60 (B1)	
E 名古屋駅エリアセット②	5駅		600,000円	660,000円	30 (B0)	H1,030×W728 (B1)
F 栄駅エリアセット	6駅				60 (B1)	
G 選り抜きセット	6駅		550,000円	605,000円	30 (B0) 50 (B1)	

制作別

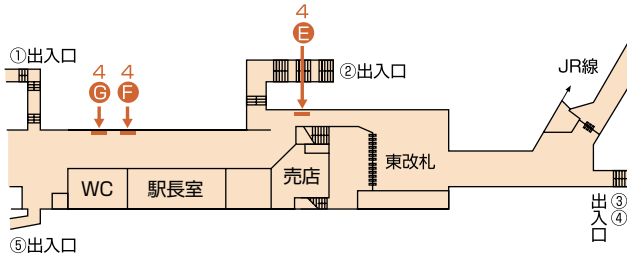
集中貼 掲出位置図 数字は掲出枚数 (B1サイズ)

主要駅の改札別乗降人員の割合 (2022年度調べ)

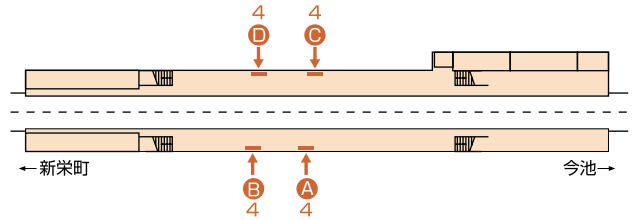


集中貼 掲出位置図 数字は掲出枚数 (B1サイズ)

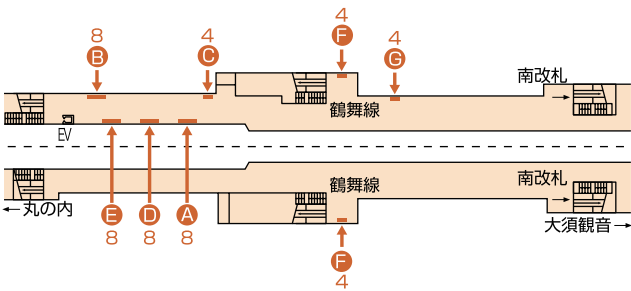
千種 (東山線B1) 新栄町 ↔ 今池



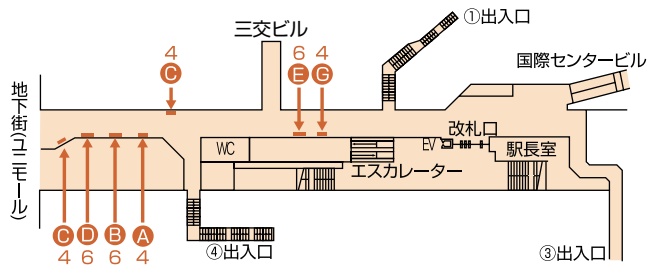
千種 (東山線B2) 新栄町 ↔ 今池



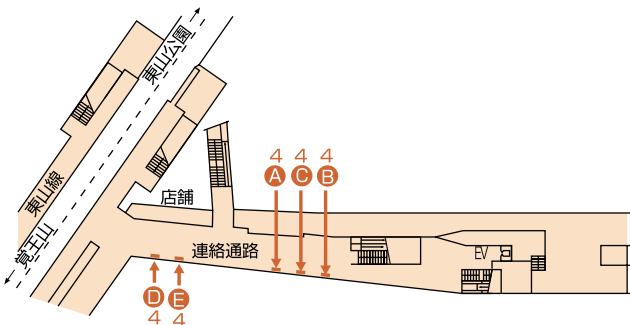
伏見 (鶴舞線B3) 丸の内 ↔ 大須観音
栄
名古屋



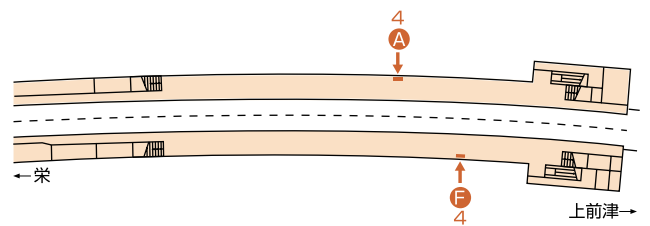
国際センター (桜通線B1) 名古屋 ↔ 丸の内



本山 (名城線B3) 自由ヶ丘 ↔ 名古屋大学
東山公園
覚王山



矢場町 (名城線B2) 栄 ↔ 上前津



上前津 (鶴舞線B2) 大須観音 ↔ 鶴舞
矢場町
東別院

